

Akku-Kappschienen-Säge KSS 60 36B im Transportkoffer bis Masch.-Nr. 1224261

Bestellnummer: 919501_1224261

EAN:

► Achtung! Nur noch Ersatzteile lieferbar.



Technische Daten

Schnitttiefe mit Schiene bei 0°	0 – 61 mm
Schnitttiefe mit Schiene bei 45°	0 – 47 mm
Schnitttiefe ohne Schiene bei 0°	0 – 67 mm
Schnitttiefe ohne Schiene bei 45°	0 – 53 mm
Schwenkbereich	0 – 45 °
Schnittlänge	408 mm
Winkelschnitte	-60 – +60 °
Nennleerlaufdrehzahl	3300 1/min
Nennspannung	36 V
Gewicht mit Schiene	6,6 kg
Akku	36 V, 94 Wh, Li-Ion

Lieferumfang

1 Sägeblatt-HM 185 x 1,2/1,8 x 20 mm, Z \square 32, WZ, Battery ideal, für Längs- und Querschnitte in Holz; Best. Nr. 092493

2 Akku-PowerTank 36 B 94, 36 V, 94 Wh, Li-Ion; Best. Nr. 094412

1 Akku-Power-Station APS 36; Best. Nr. 094408

1 Parallelanschlag

1 Führungseinrichtung 400

1 Sechskantschlüssel 5 mm; Best. Nr. 093034

1 Anschlussleitung 4 m; Best. Nr. 087323

Anwendungsbeispiele



Mit der akkubetriebenen KSS □60 □36B sind Sie besonders flexibel und unabhängig. Die leistungsstarke 36 □V-Akkutechnologie liefert darüber hinaus jede Menge Kraft für viele Aufgaben.



Durch die große Skaleneinteilung ist die Winkeleinstellung extrem präzise.



Der fixe und der einstellbare Anschlag an der Unterseite der Schiene sorgen dafür, dass das System für Winkelschnitte von +60° bis -60° eingesetzt werden kann.



Dank großdimensionierter Winkelskala lassen sich Gehrungsschnitte passgenau umsetzen.

Einsatzgebiet

- ▶ Kappschnitte mit Führungseinrichtung
- ▶ Längs- und Querschnitte
- ▶ Tauch- und Ausschnitte
- ▶ Materialeinsatz z. B.: Vollholz, Plattenwerkstoffe, Dämmstoff, Türen, Arbeitsplatten, Innenausbau und Renovierungen

Vorteil Nutzen

- ▶ Durch das einzigartige Schwenksystem ist im Winkelbereich zwischen 0° und 45° immer eine Schnitttiefe von 47 mm (inkl. Schiene) erreichbar.
- ▶ Mit einem einzigen Knopfdruck lässt sich die Maschine von der Kappschiene lösen und mit allen Anwendungsmöglichkeiten der K 65 cc verwenden.
- ▶ Die gummierte Unterseite hält die Kappschiene-Säge sicher auf dem Material und schützt die Werkstück-Oberfläche vor Beschädigungen.

Beschreibung






Mit ihrem geringen Gewicht und Schnitttiefen von bis zu 60 mm auf der Schiene setzen die neuen, starken Kappschiene-Sägen von MAFELL deutliche Akzente zum Beispiel beim Innenausbau. Die innovative, leistungsfähige Akku-Technologie der KSS 60 36B sichert Ihnen zudem mehr Unabhängigkeit und Effizienz auf der Baustelle.

Die Säge wird nach dem Schnitt automatisch in die Ausgangsposition zurückgezogen und bietet bei voller Schnitttiefe eine maximale Schnittlänge von 408 mm.

Geballte Power und hohe Drehmomente haben einen Namen: CUprex der Hochleistungsmotor mit leistungsoptimierter Digital-Elektronik und neu entwickelter Steuertechnik. Dabei kann die Drehzahl stufenlos auf unterschiedliche Materialien und Anwendungen eingestellt werden.

Es ist kein Abschrauben des Spaltkeils mehr nötig - der FLIPPKEIL bietet Ihnen beim Eintauchen optimalen Benutzerkomfort und Anwendersicherheit.

Sonderzubehör / Werkzeuge

	Akku-PowerTank 36B 94 36 V, 94 Wh, Li-Ion		Führungsschiene F 80 0,8 m lang
	Führungsschiene F 110 1,1 m lang		Führungsschiene F 160 1,6 m lang
	Untergreifanschlag MF-UA		Führungsschiene F 210 2,1 m lang
	Sägeblatt-HM 185 x 1,2/1,8 x 20 mm, Z \square 16, WZ, Battery ideal, für Längsschnitte in Holz		Führungsschiene F 310 3,1 m lang
	Sägeblatt-HM 185 x 1,2/1,8 x 20 mm, Z \square 32, WZ, Battery ideal, für Längs- und Querschnitte in Holz		Verbindungsstück F-VS zum Verbinden zweier Führungsschienen
	Winkelanschlag F-WA		Führungsschientasche F 160 für Führungsschienen bis 1,6 m Länge
	Führungsschientaschen-Set 2 x F 160 + F-VS + 2 x F-SZ 180 MM + Führungsschientasche		Führungsschientaschen-Set F 80 + F 160 + F-WA + F-VS + 2 x F-SZ 180MM + Führungsschientasche
	Endkappen F-EK 2 Stück		Haftprofil F-HP 6,8M 6,8 m lang
	Spanreißschutz F-SS 3,4M 3,4 m lang		Spannzwinde F-SZ 180MM 2 Stück, zur Schienenfixierung am Werkstück
	Saug-Spann-System Aerofix F-AF 1 mit 1,3 m Schiene, Adapter für oben und unten, Flexschlauch		Flexschlauch FXS-L bis Länge 3,2 m
	Führungseinrichtung ML maximale Schnittlänge 770 mm		

Kontakt

MAFELL AG

Beffendorfer Strasse 4
D-78727 Oberndorf / Neckar
Germany

Tel.: +49 7423 / 812-0
Fax: +49 7423 / 812-218
Email: mafell@mafell.de